



Den Haag

# Stadspanel Den Haag

Tour de France Femmes & EK Beachvolleybal  
Sportzomer / evenementen in Den Haag  
(september 2024)

3 september 2024

Leverancier:   
Onderzoek en advies

# Inleiding



Geacht panellid,

De gemeente heeft enkele vragen voor u over verschillende sportevenementen die deze zomer in de stad plaatsvonden. Het invullen kost 5-8 minuten van uw tijd en kan **t/m vrijdag 30 augustus**. Hartelijk dank voor uw medewerking!

[Start vragenlijst](#)

Met vriendelijke groet,

Gemeente Den Haag, dienst OCW  
Steda onderzoek & advies, panelbeheer

Respons: n=2400

Voor dit onderzoek zijn, gezien de vakantieperiode, alle panelleden benaderd. Van de 5500 leden hebben 2400 de vragenlijst ingevuld (44%).

Voor de totale groep respondenten geldt een algemene foutmarge van gemiddeld  $\pm 2\%$ . Stel als uitkomst '80% is positief', dan ligt dit werkelijkheid tussen 78% en 82%.

---

In het panel zijn jongeren en lager opgeleiden ondervertegenwoordigd. Het panel als zodanig bestaat uit een groep relatief hoog opgeleide en betrokken burgers die bereid is om zonder beloning enkele keren per jaar hun mening te delen. Voor de eventuele bias die komt omdat het in algemene zin een betrokken groep betreft, is lastig te corrigeren. Dit ter nuance bij het interpreteren van de uitkomsten.

# Inhoudsopgave

Deze rapportage toont de uitkomsten voor de thema's:

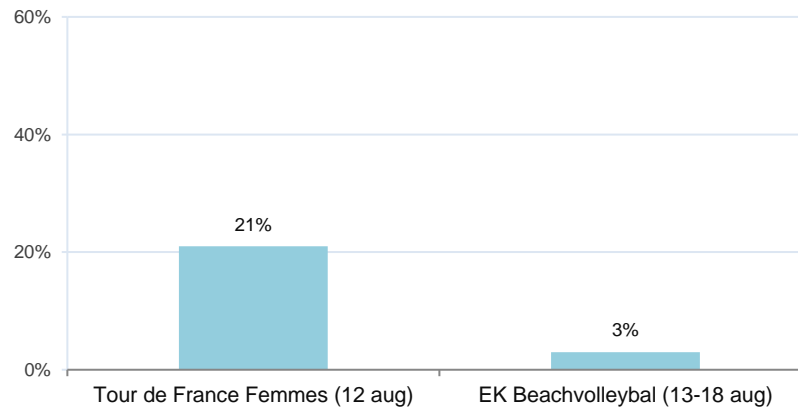
- Bezoek Tour de France Femmes & EK Beachvolleybal
- Reden(en) niet bezoek
- Bezoekers: met wie?
- Bezoekers: hoe wist u ervan?
- Bezoekers: tevredenheid
  
- Bezoek / bekendheid van andere events
- Bekendheid campagne 'Oh, oh, Parijs'
- Beeldvorming over topsportevenementen in de stad
- Reden(en) om niet positief te zijn over topsportevenementen in de stad

Bijlagen separaat verstrekt aan de opdrachtgever:

- Tekstbijlage: gegeven antwoorden op open vragen
- Tabellenboek met aanvullende crossings

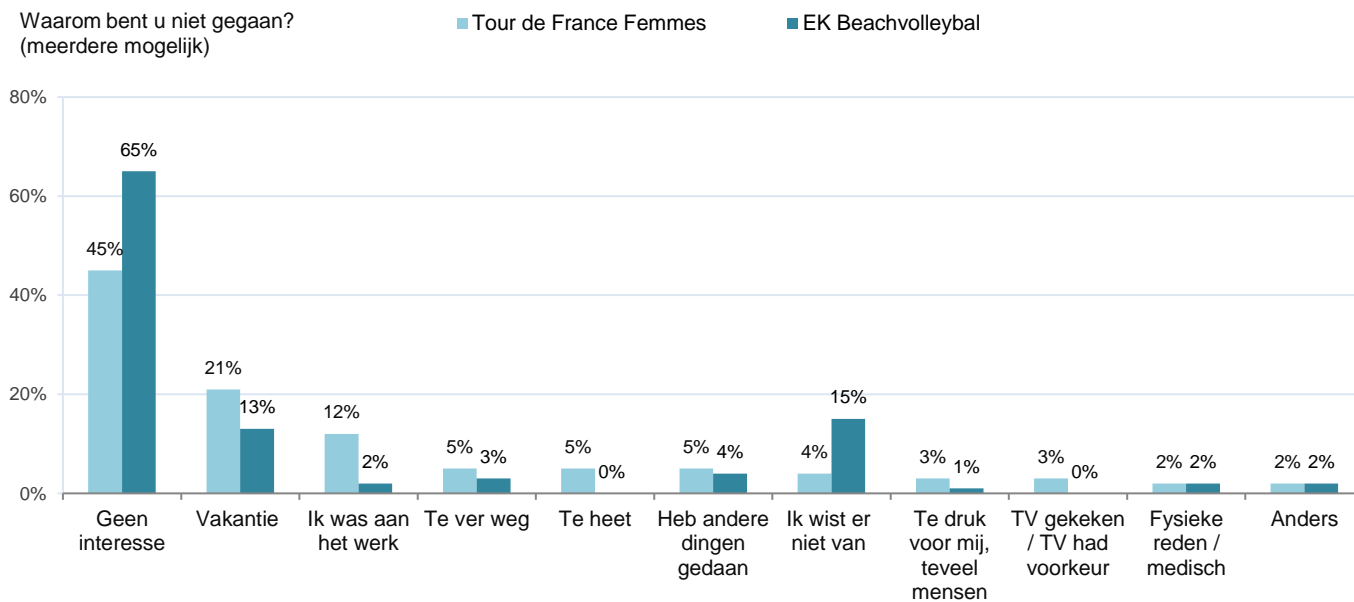
# Bezoek Tour de France Femmes & EK Beachvolleybal

Bent u gaan kijken naar / bent u aanwezig geweest bij... (JA%)

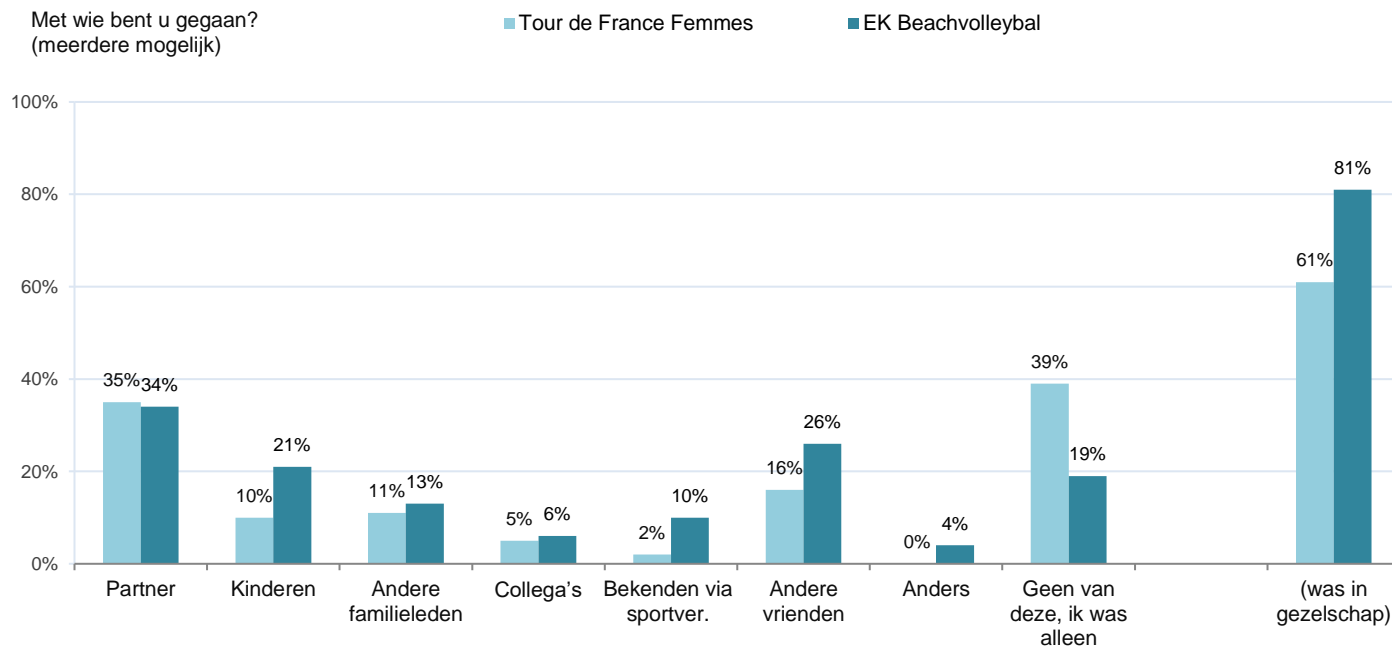


NB bij de Tour de France Femmes gaat het hier om bezoek/kijkers langs het parcours.

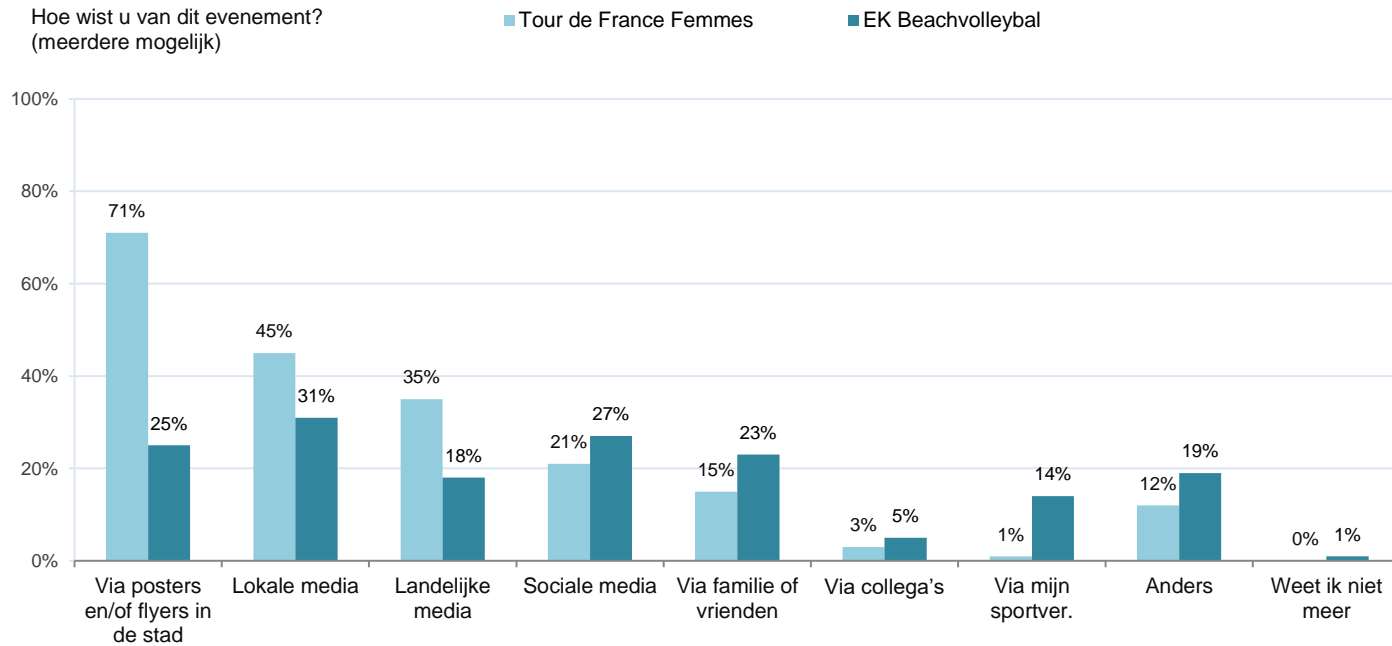
# Reden(en) om niet te gaan



# Bezoekers: met wie bent u gegaan?

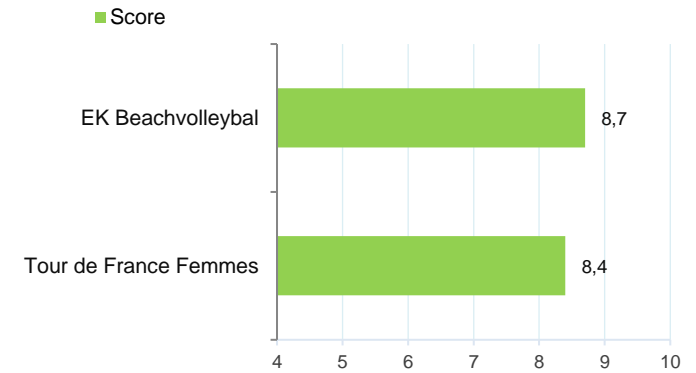
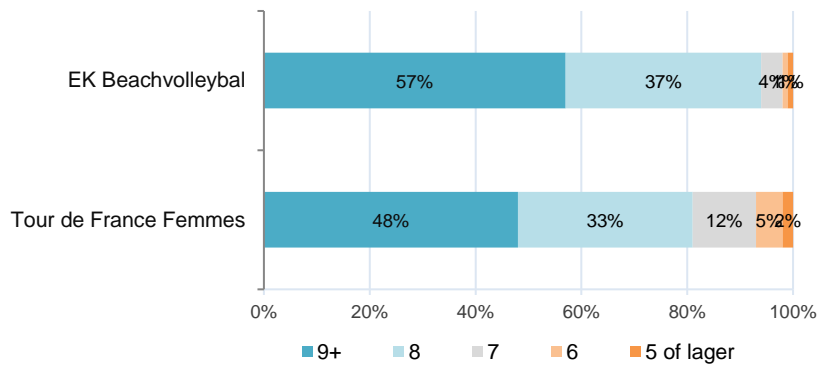


# Bezoekers: hoe wist u van het event?



# Bezoekers: tevredenheid

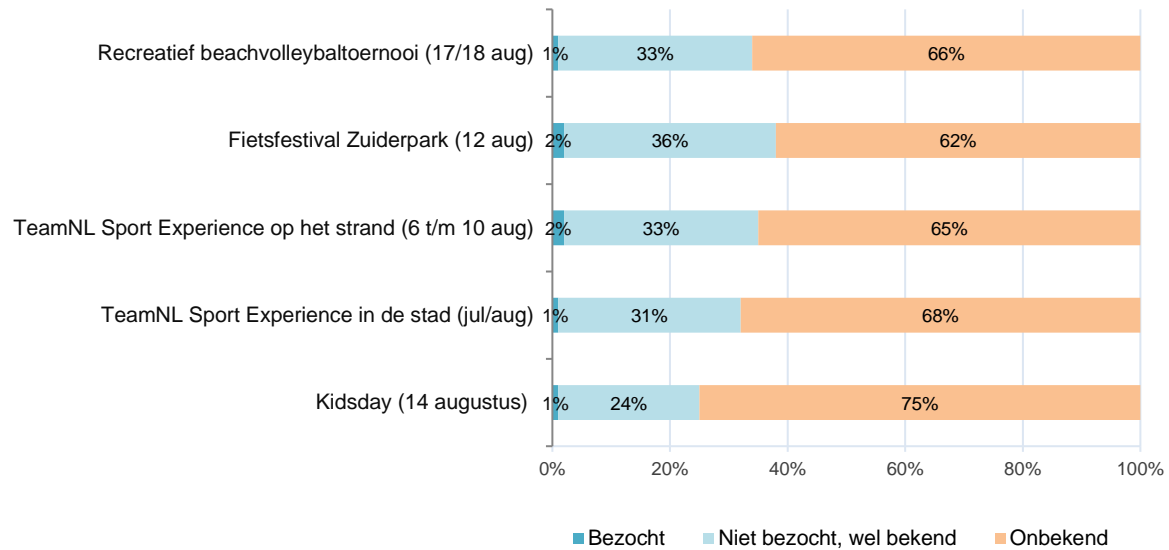
Hoe beoordeelt u het evenement als geheel?  
Geef een score van 1=zeer slecht tot 10=uitstekend.





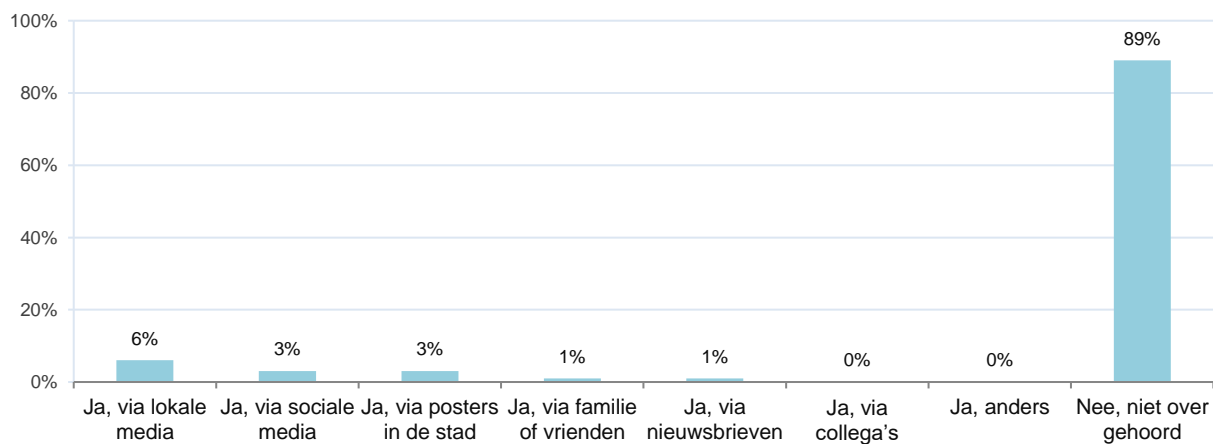
# Bezoek / bekendheid van andere events

Bezoek en bekendheid van...



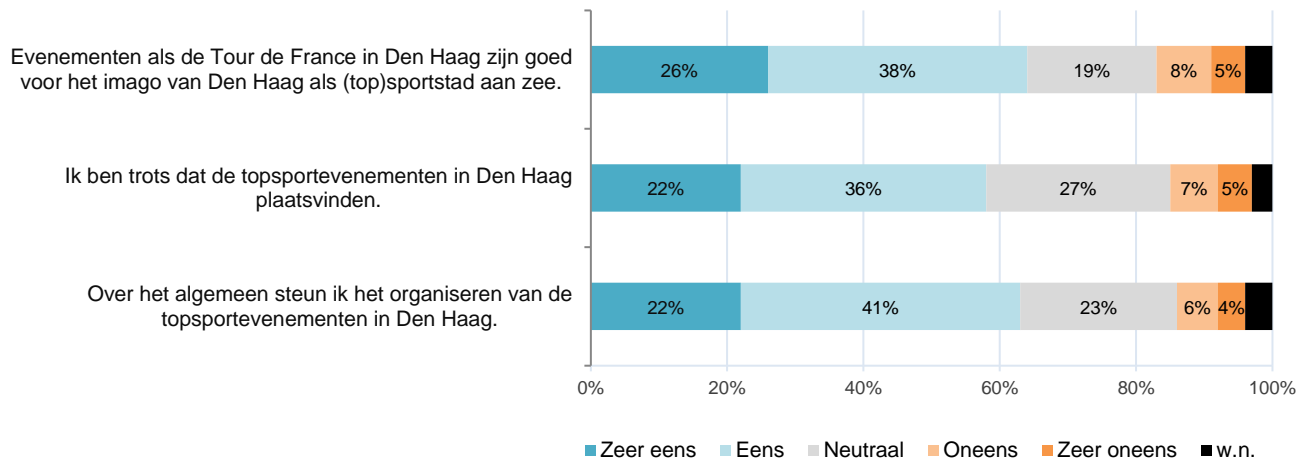
# Bekendheid campagne ‘Oh, oh, Parijs’

Heeft u gehoord van de campagne “Oh, oh, Parijs”, waarbij we inwoners de mogelijkheid boden om Haagse topsporters te volgen, in aanloop naar en tijdens de Olympische Spelen? (Meerdere mogelijk)



# Beeldvorming over topsportevenementen in de stad

In welke mate bent u het eens of oneens met...

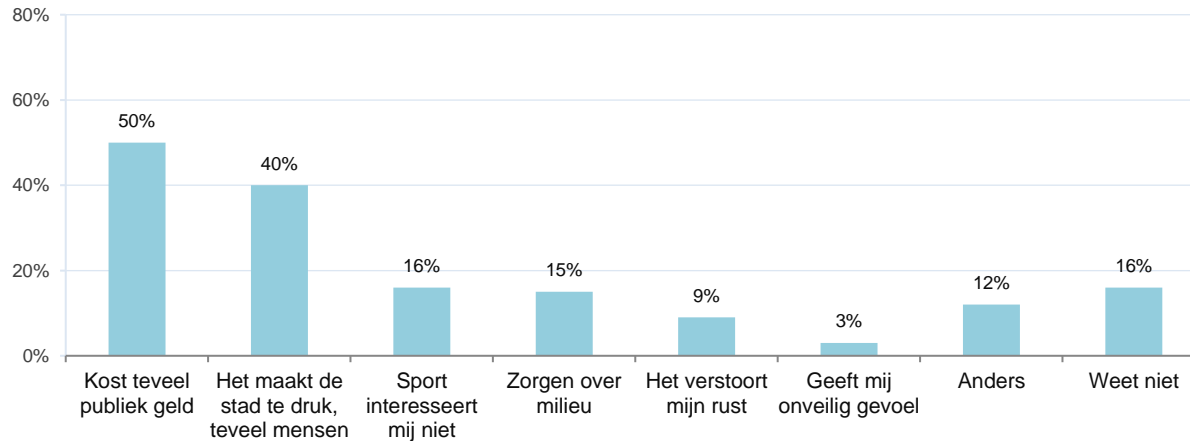


# Reden(en) om niet positief te zijn over topsportevenementen in de stad

Voor 37% van allen:

U geeft aan dat u het organiseren van topsportevenementen in Den Haag niet (of niet actief) steunt.

Waarom vindt u dat? (Meerdere antwoorden mogelijk)



# Stadspanel Den Haag contactinformatie

## Meer informatie?

Wat zijn de mogelijkheden van Stadspanel Den Haag voor uw onderzoeksvraag?  
Neem dan contact op met de coördinator of kijk op [www.stadspaneldenhaag.nl](http://www.stadspaneldenhaag.nl)



**Den Haag**

De coördinatie van Stadspanel Den Haag gebeurt door de afdeling Communicatie & Citybranding.  
De algemene contactpersoon is dhr. O. Larcin (Özkan).

Heeft u vragen of opmerkingen, mail dan s.v.p. naar [newsroom@denhaag.nl](mailto:newsroom@denhaag.nl).

# Bijlage bezoekersprofiel per evenement

	Stadspanel	Bezoekersprofiel	
	Respons	Tour de France Femmes	EK Beach volleybal
Man	56%	59%	54%
Vrouw	44%	41%	46%
<29 jr	2%	1%	8%
30-39	7%	8%	21%
40-49	11%	10%	8%
50-59	21%	16%	21%
60-69	28%	32%	25%
70+	31%	33%	17%
<MBO	11%	12%	2%
MBO	23%	28%	24%
HBO+	66%	60%	74%
Loo	13%	27%	12%
Esc	14%	27%	16%
Seg	19%	18%	21%
Sch	15%	5%	27%
Cen	17%	12%	8%
Laa	4%	6%	3%
HH	12%	3%	7%
L/y	6%	2%	6%
Sport meermaals p/w	46%	47%	71%
Ca. 1x p/w	21%	21%	16%
Ca. 1-3x p/m	7%	7%	5%
Minder vaak	5%	6%	5%
Nooit	21%	19%	3%
Doet aan wielrennen	11%	14%	19%
Doet aan (beach)volleybal	1%	2%	16%

Ter illustratie:

- Het EK Beachvolleybal trekt een relatief jong, hoog opgeleid en ook zelf actief sportend publiek, met daarbij relatief veel inwoners uit Scheveningen.