



Den Haag

Stadspanel Den Haag

Cultuurparticipatie

(creatieve activiteiten in je vrije tijd)

(juni 2024)

21 november 2024

Leverancier: 
Onderzoek en advies

Inleiding



Den Haag

Geacht panellid,

De gemeente wil graag meer weten over wat inwoners in hun vrije tijd aan creatieve activiteiten doen, of daar voldoende ondersteuning voor is en wat u van ons verwacht op dit gebied. Het invullen kost 7-10 minuten van uw tijd en kan **t/m woensdag 26 juni**. Hartelijk dank voor uw medewerking!

[Start vragenlijst](#)

Met vriendelijke groet,

Gemeente Den Haag, directie Communicatie en Citybranding
Steda onderzoek & advies, panelbeheer

Respons: n=950

Via Stadspanel: n=700 (van 1600 benaderde panelleden)
Werving door projectgroep via 2^e URL: n=250

Voor de totale groep geldt een algemene foutmarge van gemiddeld $\pm 3\%$. Stel als uitkomst '80% is positief', dan ligt dit werkelijkheid tussen 77% en 83%.

In de steekproef zijn jongeren tot 29 jaar en lager opgeleiden ondervetegenwoordigd. Het panel als zodanig bestaat uit een groep relatief hoog opgeleide en betrokken burgers die bereid is om zonder beloning enkele keren per jaar hun mening te delen. Voor de eventuele bias die komt omdat het in algemene zin een betrokken groep betreft, is lastig te corrigeren. Dit ter nuance bij het interpreteren van de uitkomsten.

Inhoudsopgave

Deze rapportage toont de uitkomsten voor de thema's:

- Creatieve activiteiten in de vrije tijd
- Welke activiteit geeft u het meeste energie?
- Beschrijving van de activiteit (1 t/m 3)
- Hobbels of problemen ervaren
- Zijn er activiteiten die u vaker zou willen doen?
- De groep die nu niet creatief actief is in de vrije tijd
- CultuurSchakel
- Ooievaarsregeling
- Slotvraag

Bijlagen in dit rapport

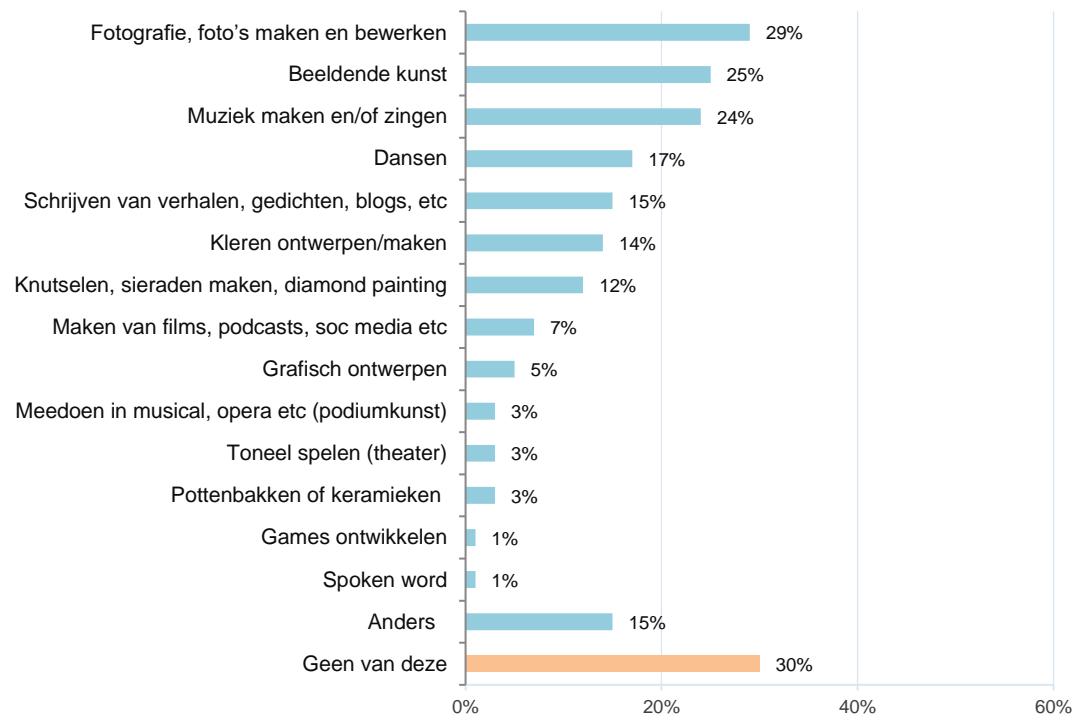
- Dashboard A: Creatieve activiteiten die men doet per sexe, leeftijd, opleiding en stadsdeel
- Dashboard B: Beschrijving van activiteiten per sexe, leeftijd, opleiding, stadsdeel en per activiteit (n=10+)
- Dashboard C: Gecombineerd overzicht van ervaren problemen/hobbels per activiteit
- Dashboard D: CultuurSchakel, Ooievaarsregeling en Slotvraag per sexe, leeftijd, opleiding en stadsdeel

Bijlagen separaat verstrekt aan de opdrachtgever:

- Tekstbijlage A: algemene open vragen
- Tekstbijlage B: toelichtingen en tips voor de gemeente per activiteit
- Tabellenboek met aanvullende crossings

Creatieve activiteiten in de vrije tijd

Hieronder staan meerdere activiteiten op het gebied van creatief bezig zijn in je vrije tijd. Welke activiteit(en) doet u of heeft u de afgelopen 12 maanden weleens gedaan?

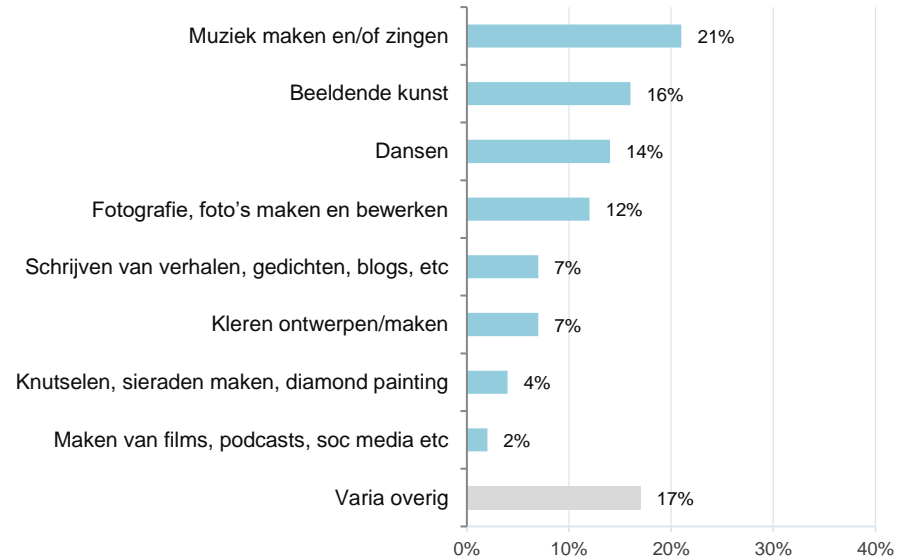


Welke activiteit geeft u het meeste energie?

Om per activiteit een verdiepend beeld te krijgen, is eerst gevraagd om één activiteit te kiezen. Specifiek voor die activiteit zijn allerlei vervolgvragen gesteld, die worden beschreven op de navolgende pagina's voor de gehele groep respondenten.

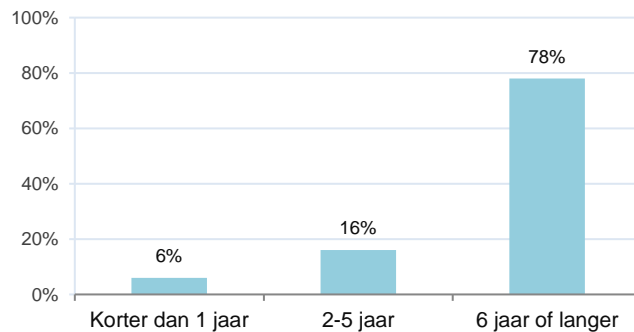
De uitkomsten per doelgroep en per activiteit staan in de bijlage in de vorm van Dashboards, waarbij de analyse per activiteit alleen is gedaan indien daar meer dan 10 respondenten zijn.

Welke activiteit geeft u het meeste energie? Wat vindt u echt het leukste om te doen? Kies er 1. (Selectie n=10+)

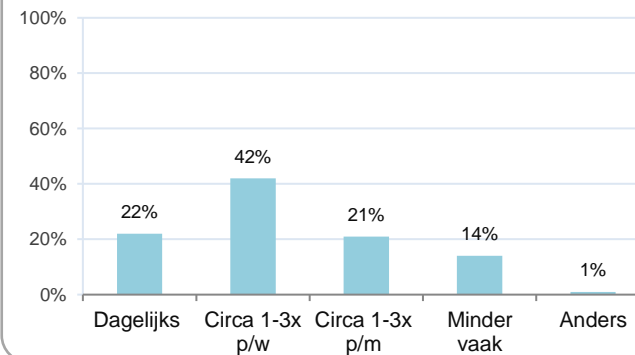


Beschrijving van de activiteit (1)

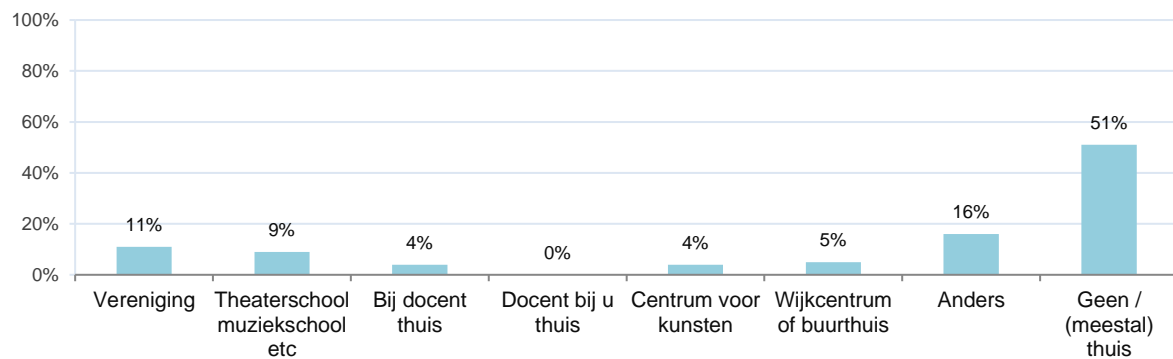
Hoe lang doet u dit al?



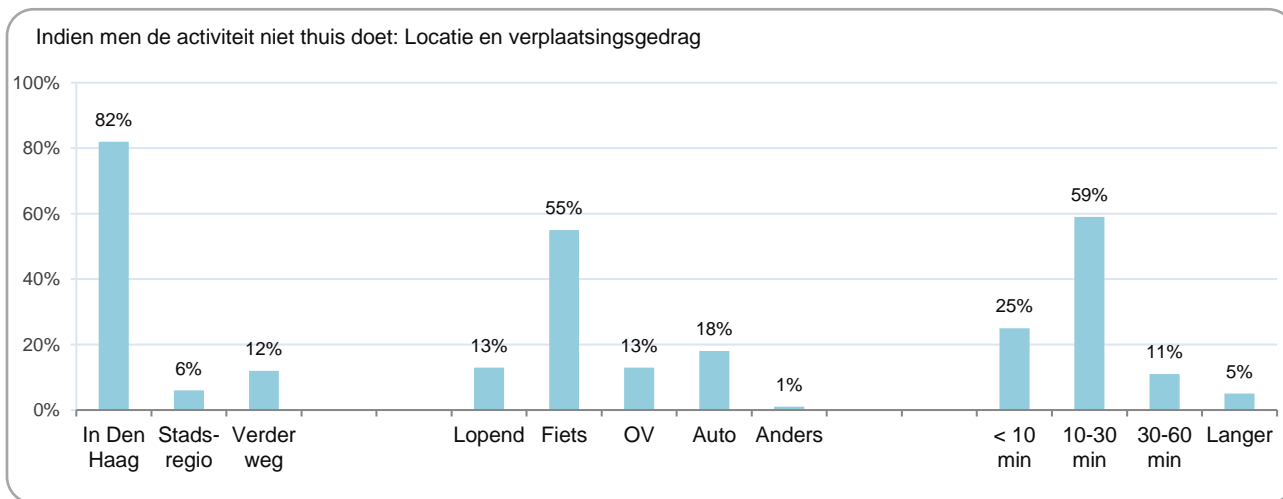
Hoe vaak doet u dit?



Gaat u voor deze activiteit (meestal) naar..



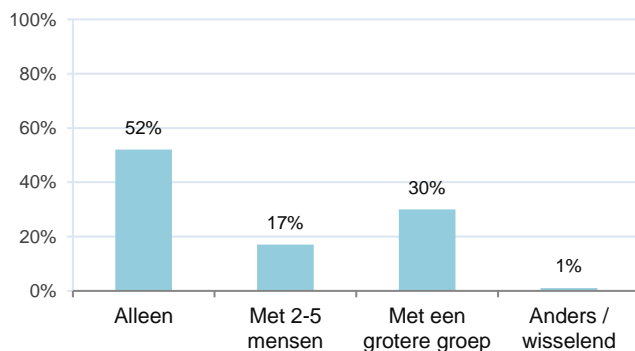
Beschrijving van de activiteit (2)



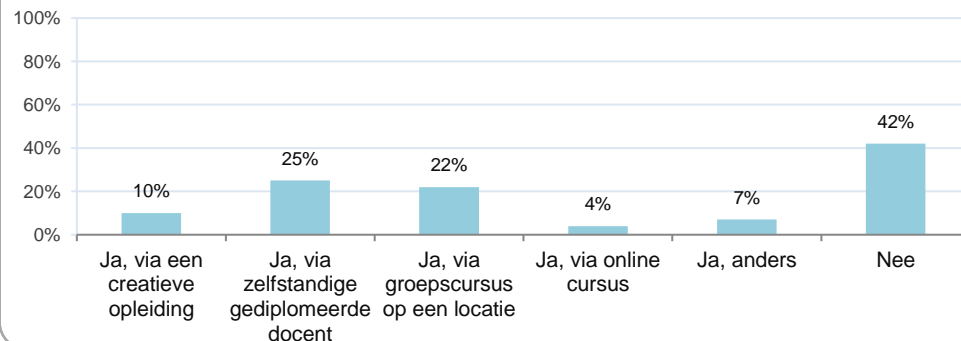
NB Met 'stadsregio' wordt hier bedoeld:
Leidschendam, Voorburg of Rijswijk.

Beschrijving van de activiteit (3)

Doet u deze activiteit meestal ...

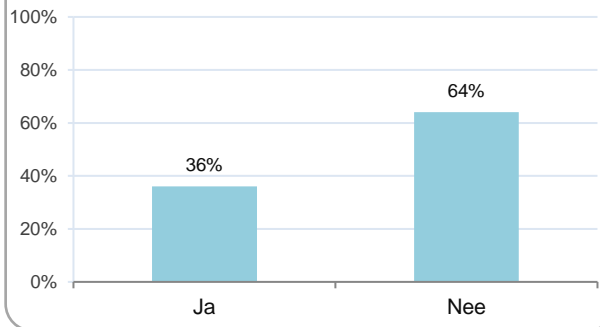


Krijgt u bij deze activiteit les, of heeft u er les in gehad? (meerdere mogelijk)

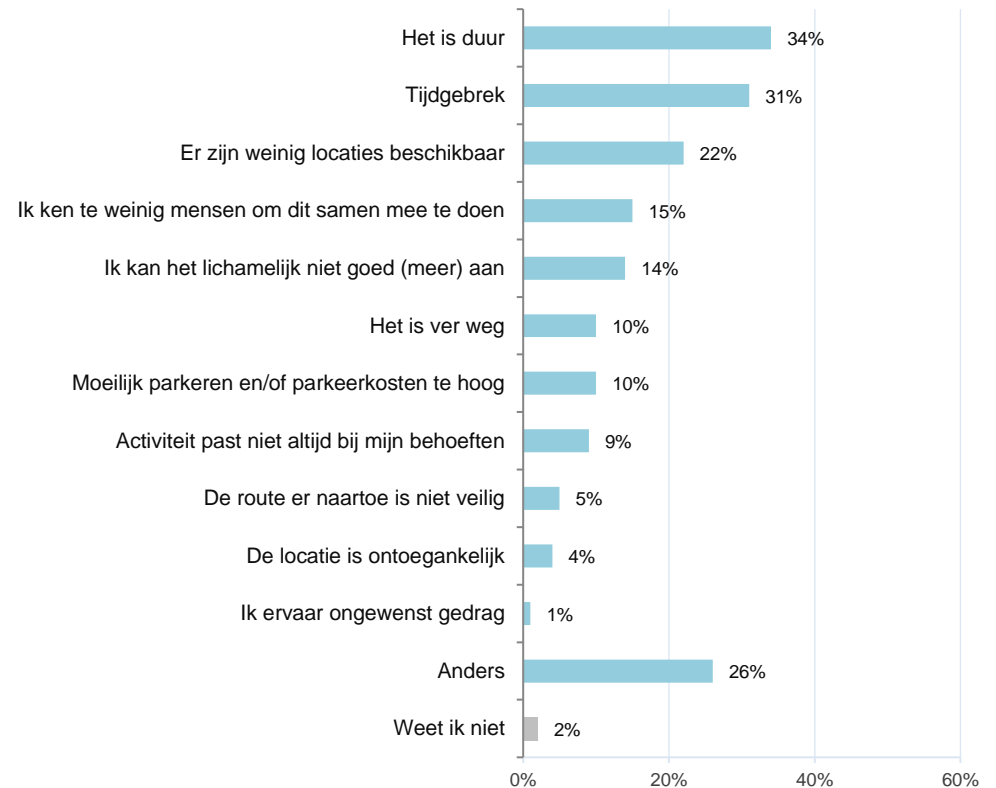


Hobbels of problemen ervaren

Ervaart u weleens problemen/hobbels waardoor u deze activiteit niet kan doen zoals u wilt, of waardoor het in de praktijk minder aantrekkelijk is om de activiteit te doen zoals u wilt?



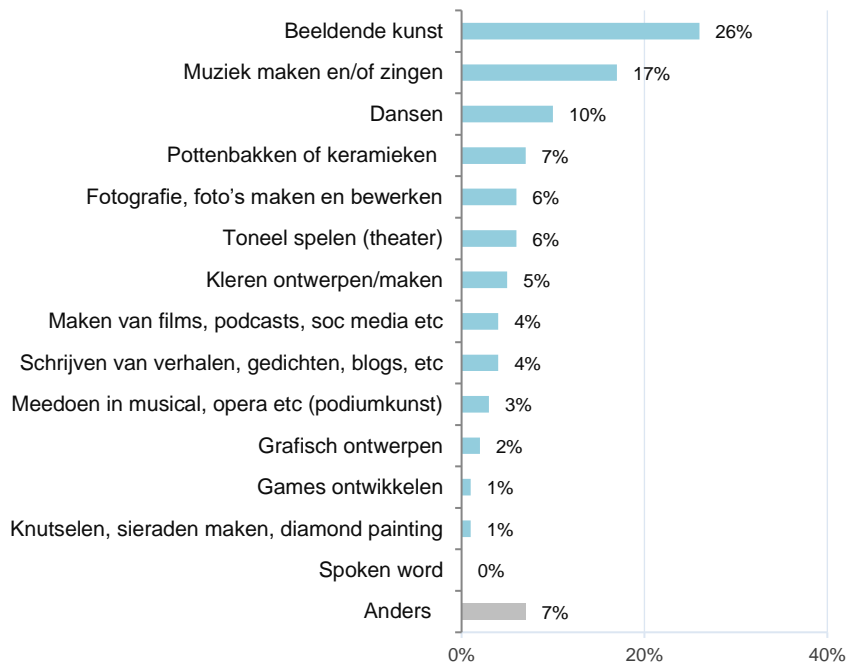
Welke problemen of hobbels ervaart u weleens bij deze activiteit? (meerdere mogelijk)



Zijn er activiteiten die u vaker zou willen doen?

Zijn er creatieve activiteiten die u vaker zou willen doen, maar waarbij u hobbels ervaart om dit te doen? ► JA: 40%

Welke creatieve activiteit zou u graag vaker willen gaan doen? Kies er 1.



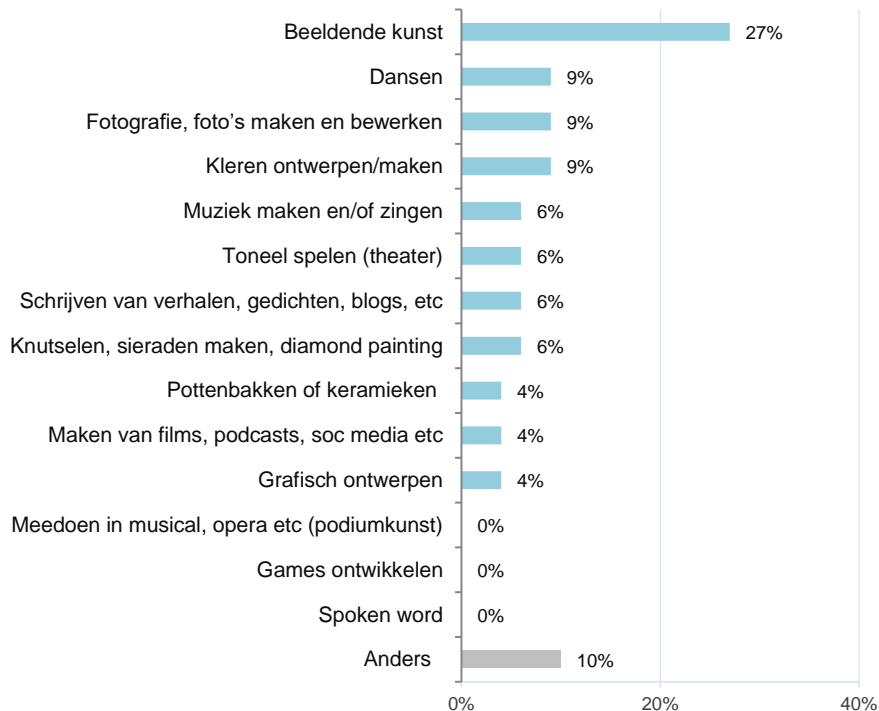
Welke hobbel(s) ervaart u om dit vaker te gaan doen?



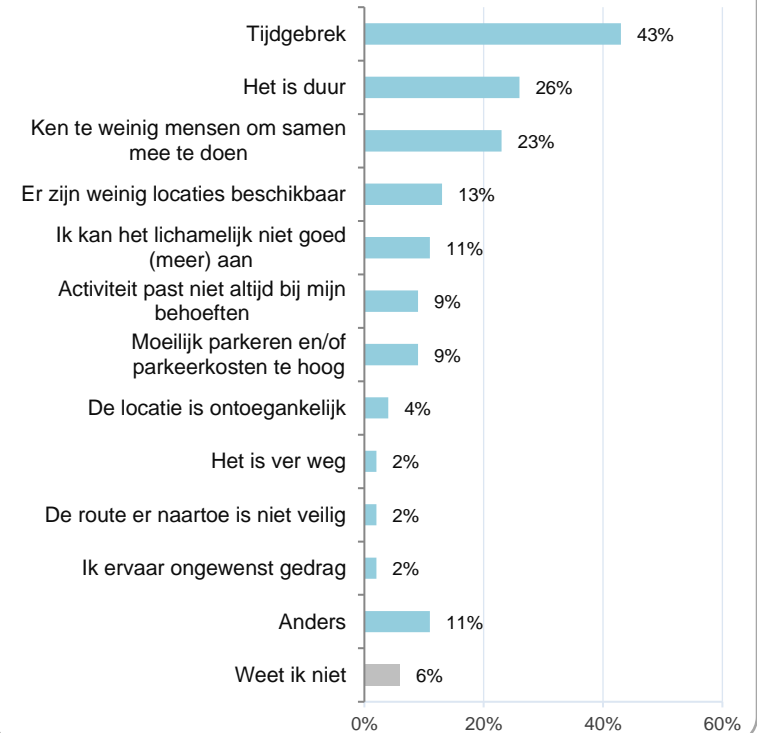
De groep die nu niet creatief actief is in de vrije tijd

U geeft aan dat u het afgelopen jaar niet/weinig creatief bezig bent in uw vrije tijd. Zijn er activiteiten die u wél zou willen doen, maar waar u hobbels ervaart om die te (gaan) doen? ► JA: 16%

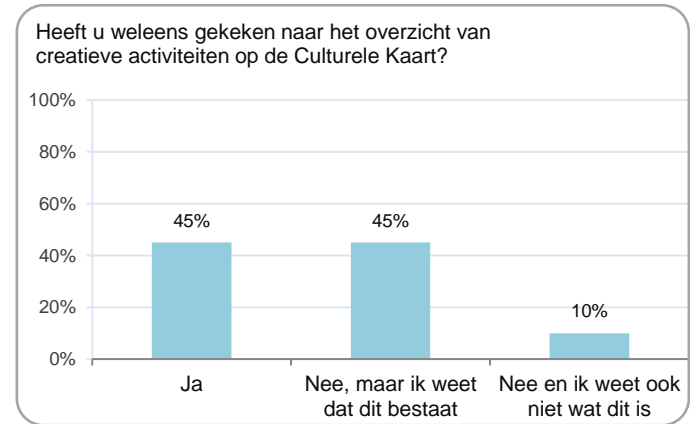
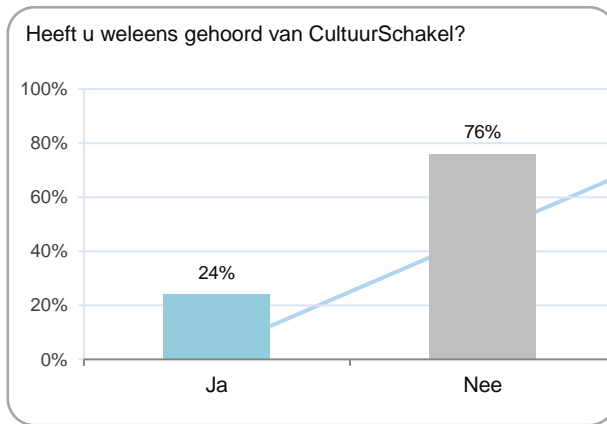
Welke creatieve activiteit zou u graag willen (gaan) doen? Kies er 1.



Welke hobbel(s) ervaart u om dit te gaan doen?

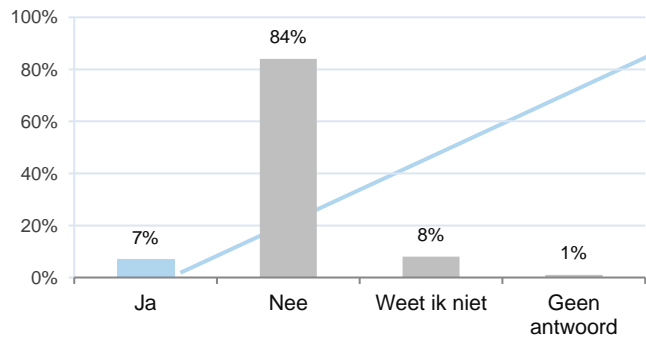


CultuurSchakel

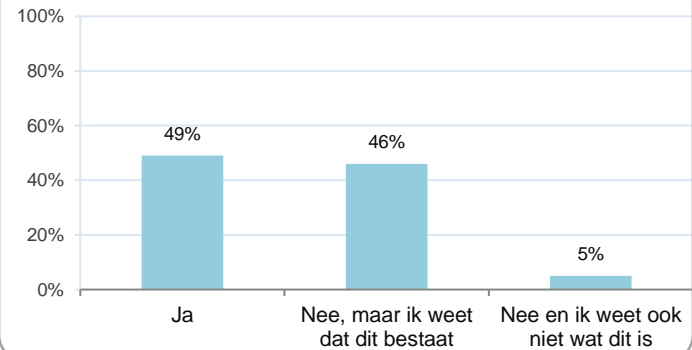


Ooievaarsregeling

De gemeente ondersteunt inwoners met een laag inkomen met de 'Ooievaarsregeling'. Is deze regeling voor u van toepassing?

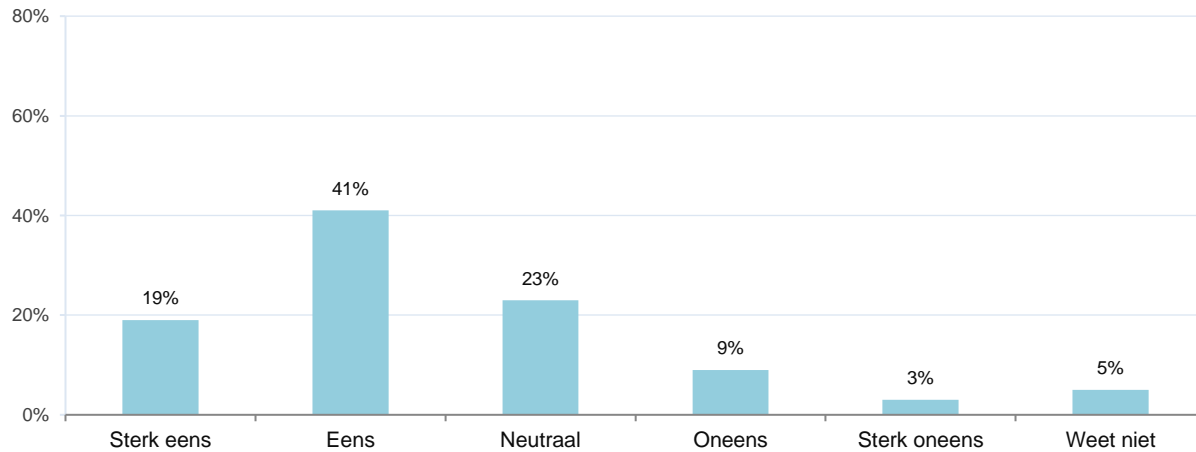


Heeft u weleens gebruik gemaakt van de Ooievaarsregeling als het gaat om meedoen aan creatieve of culturele activiteiten? (n=63)



Slotvraag

"Het is voor mij gemakkelijk om in mijn vrije tijd de creatieve activiteiten te doen die ik wil doen".



Stadspanel Den Haag contactinformatie

Meer informatie?

Wat zijn de mogelijkheden van Stadspanel Den Haag voor uw onderzoeksvraag?
Neem dan contact op met de coördinator of kijk op www.stadspaneldenhaag.nl



Den Haag

De coördinatie van Stadspanel Den Haag gebeurt door de afdeling Communicatie & Citybranding.
De algemene contactpersoon is dhr. O. Larcin (Özkan).

Heeft u vragen of opmerkingen, mail dan s.v.p. naar newsroom@denhaag.nl.

Bijlage Dashboard A

Welke activiteit(en) <12 maanden weleens gedaan?	Allen	M	V	<29 jr						<LBO			Loo							
	n= 954	439	515	30-39	40-49	50-59	60-69	70+	MBO	HBO+	120	Esc	Seg	Sch	Cen	Laa	HH	L/Y		
Fotografie, foto's maken en bewerken	29%	27%	31%	33%	43%	27%	36%	29%	22%	21%	26%	32%	26%	27%	25%	34%	36%	25%	33%	22%
Beeldende kunst	25%	16%	32%	42%	35%	27%	25%	24%	20%	19%	20%	27%	22%	23%	32%	21%	33%	21%	26%	11%
Muziek maken en/of zingen	24%	20%	27%	36%	31%	21%	28%	21%	21%	13%	14%	29%	19%	18%	37%	24%	22%	19%	26%	14%
Dansen	17%	9%	23%	24%	34%	19%	18%	16%	11%	11%	12%	19%	14%	18%	24%	16%	16%	9%	17%	13%
Schrijven van verhalen, gedichten, blogs, etc	15%	12%	17%	12%	23%	17%	16%	12%	13%	4%	10%	18%	12%	13%	21%	14%	15%	10%	19%	9%
Kleren ontwerpen/maken	14%	3%	23%	27%	19%	12%	18%	14%	9%	9%	10%	16%	14%	10%	18%	15%	10%	14%	16%	11%
Knutselen, sieraden maken, diamond painting	12%	6%	17%	15%	24%	13%	12%	12%	9%	10%	12%	12%	13%	10%	16%	6%	11%	14%	14%	11%
Maken van films, podcasts, soc media etc	7%	8%	6%	15%	7%	15%	12%	5%	3%	6%	4%	9%	6%	6%	11%	9%	5%	12%	6%	5%
Grafisch ontwerpen	5%	7%	4%	9%	9%	11%	6%	2%	4%	5%	4%	6%	4%	5%	4%	5%	8%	9%	6%	5%
Meedoen in musical, opera etc (podiumkunst)	3%	2%	3%	9%	3%	4%	4%	3%	1%	1%	1%	4%	3%	3%	5%	3%	3%	1%	1%	2%
Toneel spelen (theater)	3%	2%	3%	6%	3%	5%	2%	3%	2%	0%	2%	4%	2%	2%	3%	2%	5%	5%	0%	2%
Pottenbakken of keramieken	3%	1%	5%	12%	7%	3%	3%	4%	1%	3%	2%	4%	1%	5%	7%	1%	6%	3%	1%	1%
Games ontwikkelen	1%	2%	0%	3%	1%	3%	0%	0%	1%	1%	2%	0%	0%	2%	0%	0%	1%	5%	0%	1%
Spoken word	1%	1%	0%	3%	1%	1%	1%	1%	0%	0%	0%	1%	0%	0%	1%	0%	3%	1%	0%	0%
Anders	15%	18%	13%	12%	14%	16%	10%	17%	18%	21%	18%	14%	18%	16%	13%	17%	9%	26%	16%	11%
Geen van deze	30%	41%	21%	15%	16%	31%	27%	33%	35%	38%	40%	26%	33%	26%	23%	31%	27%	40%	28%	43%

Welke activiteit geeft u het meeste energie?	Allen	M	V	<29 jr						<LBO			Loo							
	n= 669	263	406	30-39	40-49	50-59	60-69	70+	MBO	HBO+	80	Esc	Seg	Sch	Cen	Laa	HH	L/Y		
Muziek maken en/of zingen	21%	23%	20%	32%	27%	18%	22%	18%	21%	14%	12%	25%	21%	12%	35%	23%	16%	15%	22%	18%
Beeldende kunst	16%	13%	17%	18%	13%	19%	13%	18%	15%	14%	14%	17%	13%	17%	22%	14%	21%	9%	13%	8%
Dansen	14%	8%	19%	11%	24%	17%	13%	15%	12%	15%	18%	13%	15%	17%	13%	13%	11%	14%	22%	
Fotografie, foto's maken en bewerken	11%	16%	8%	7%	16%	6%	14%	10%	9%	14%	12%	10%	8%	15%	3%	15%	13%	7%	13%	14%
Schrijven van verhalen, gedichten, blogs, etc	7%	8%	6%	0%	5%	8%	5%	5%	10%	3%	5%	8%	5%	5%	7%	8%	9%	0%	11%	4%
Kleren ontwerpen/maken	7%	0%	11%	11%	5%	8%	7%	8%	5%	1%	9%	7%	10%	3%	5%	8%	7%	15%	5%	6%
Knutselen, sieraden maken, diamond painting	4%	3%	5%	4%	3%	1%	3%	6%	6%	12%	5%	3%	9%	8%	1%	1%	2%	9%	7%	2%
Maken van films, podcasts, soc media etc	2%	4%	1%	0%	0%	1%	7%	1%	1%	3%	2%	2%	1%	1%	2%	2%	1%	9%	0%	4%
Grafisch ontwerpen	1%	2%	1%	4%	0%	4%	2%	1%	0%	1%	2%	1%	1%	1%	0%	1%	4%	2%	0%	2%
Toneel spelen (theater)	1%	2%	1%	0%	2%	1%	1%	1%	1%	0%	1%	2%	1%	0%	2%	0%	4%	2%	0%	2%
Pottenbakken of keramieken	1%	0%	1%	3%	0%	0%	1%	1%	1%	0%	2%	1%	1%	0%	2%	0%	2%	0%	0%	0%
Games ontwikkelen	0%	1%	0%	4%	0%	1%	0%	1%	0%	1%	0%	0%	0%	0%	0%	2%	0%	0%	0%	2%
Meedoen in musical, opera etc (podiumkunst)	0%	1%	0%	3%	0%	0%	1%	0%	0%	0%	0%	1%	0%	2%	1%	0%	0%	0%	0%	0%
Spoken word	0%	0%	0%	0%	0%	0%	0%	1%	0%	0%	0%	0%	0%	0%	0%	0%	0%	0%	0%	0%
Anders	15%	19%	10%	3%	5%	16%	11%	14%	19%	22%	18%	10%	0%	0%	1%	0%	0%	0%	0%	0%
	100%	100%	100%	100%	100%	100%	100%	100%	100%	100%	100%	100%	100%	100%	100%	100%	100%	100%	100%	100%

NB. Kleuren zijn toegekend o.b.v. hoogste-laagste waarde per vraag, als hulpmiddel bij het herkennen van verschillen tussen groepen.

Bijlage Dashboard C

In de vragenlijst is op drie plekken gevraagd of men hobbels ervaart:

A: bij de activiteit die men nu doet en die het meeste energie geeft

B: bij activiteiten die men eventueel ook zou willen doen (mensen die nu reeds creatief actief zijn)

C: bij activiteiten die men eventueel ook zou willen doen (mensen die nu niet creatief actief zijn)

Deze drie soorten vragen zijn per activiteit bij elkaar gezet, zodat een zo robuust mogelijk beeld ontstaat van ervaren problemen/hobbels om die activiteit vaker te gaan doen.

Ervaren problemen of hobbels:	Allen	Bld kunst	Dans	Films pod-casts	Foto-grafie	Knut-selen	Schrij-ven	Kleren maken	Muziek en zang	To-neel	Kera-miek	Varia rest
	n= 552	124	62	18	37	15	32	31	103	22	25	83
Het is duur	34%	36%	35%	39%	24%	47%	16%	39%	44%	27%	48%	22%
Tijdgebrek	32%	42%	29%	33%	43%	13%	38%	45%	29%	23%	32%	19%
Er zijn weinig locaties beschikbaar	23%	27%	29%	6%	16%	0%	19%	13%	26%	45%	24%	18%
Ik ken te weinig mensen om dit samen mee te doen	17%	11%	15%	39%	22%	13%	19%	26%	16%	41%	16%	14%
Ik kan het lichamelijk niet goed (meer) aan	10%	7%	19%	6%	8%	40%	6%	10%	3%	0%	0%	22%
Activiteit past niet altijd bij mijn behoeften	9%	10%	19%	6%	11%	13%	16%	3%	7%	5%	4%	1%
Het is ver weg	8%	6%	18%	0%	0%	7%	13%	3%	15%	9%	4%	4%
Moelijk parkeren en/of parkeerkosten te hoog	7%	6%	10%	6%	5%	7%	0%	3%	9%	5%	0%	8%
De route er naartoe is niet veilig	3%	0%	3%	0%	8%	0%	6%	3%	3%	0%	4%	8%
De locatie is ontoegankelijk	3%	2%	5%	0%	3%	0%	3%	10%	3%	0%	4%	5%
Ik ervaar ongewenst gedrag	1%	0%	0%	0%	8%	0%	0%	3%	0%	0%	0%	1%
Anders	20%	16%	23%	17%	16%	0%	19%	29%	18%	9%	8%	39%
Weet ik niet	3%	2%	0%	11%	5%	7%	3%	0%	0%	9%	4%	4%

Bijlage Dashboard E

CultuurSchakel

	Allen	M	V	<29 jr	30-39	40-49	50-59	60-69	70+	<LBO	MBO	HBO+	Loo	Esc	Seg	Sch	Cen	Laa	HH	L/Y
n=	954	439	515	33	74	103	187	241	316	117	210	627	120	124	158	124	143	77	121	87
CultuurSchakel bekend?	24%	18%	30%	27%	23%	23%	21%	27%	24%	17%	17%	28%	25%	20%	31%	28%	27%	17%	26%	10%
Indien 'ja': weleens gekeken naar Culturele Kaart?	n= 231	77	154	9	17	24	40	66	75	20	35	176	30	25	49	35	39	13	31	9
Ja	45%	43%	47%	33%	53%	50%	55%	45%	39%	35%	29%	50%	43%	44%	51%	40%	56%	62%	29%	33%
Nee, maar ik weet dat dit bestaat	45%	53%	42%	44%	18%	46%	33%	47%	57%	60%	60%	41%	53%	56%	37%	49%	33%	38%	55%	56%
Nee en ik weet ook niet wat dit is	10%	4%	11%	23%	29%	4%	12%	8%	4%	5%	11%	9%	4%	0%	12%	11%	11%	0%	16%	11%
Bereik Culturele Kaart (bekend x weleens gekeken)	11%	8%	14%	9%	12%	12%	12%	12%	9%	6%	5%	14%	11%	9%	16%	11%	15%	11%	8%	3%

Ooievaarsregeling

	Allen	M	V	<29 jr	30-39	40-49	50-59	60-69	70+	<LBO	MBO	HBO+	Loo	Esc	Seg	Sch	Cen	Laa	HH	L/Y
n=	954	439	515	33	74	103	187	241	316	117	210	627	120	124	158	124	143	77	121	87
Ooievaarsregeling bij u van toepassing?																				
Ja	7%	6%	7%	6%	8%	7%	3%	6%	9%	21%	6%	4%	9%	10%	4%	4%	9%	9%	5%	2%
Nee	84%	84%	84%	73%	84%	86%	89%	85%	81%	62%	81%	89%	83%	77%	88%	90%	78%	78%	85%	92%
Weet ik niet	8%	9%	8%	21%	8%	6%	7%	8%	9%	15%	11%	6%	8%	10%	7%	5%	12%	12%	8%	5%
Geen antwoord	1%	1%	1%	0%	0%	1%	1%	1%	1%	2%	2%	1%	0%	3%	1%	1%	1%	1%	2%	1%
Indien 'ja': weleens gebruikt bij creatieve activiteiten?	n= 63	27	36	2	6	7	6	14	28	25	13	25	11	13	6	5	13	7	6	2
Ja	49%	33%	61%	*	*	*	*	43%	54%	48%	69%	40%	55%	38%	*	*	62%	*	*	*
Nee, maar ik weet dat dit bestaat	46%	59%	36%					57%	46%	48%	23%	56%	45%	46%			38%			
Nee en ik weet ook niet wat dit is	5%	8%	3%					0%	0%	4%	8%	4%	0%	16%			0%			
Bereik Ooievaarsregeling (van toepassing x gebruik)	3%	2%	4%	*	*	*	*	3%	5%	10%	4%	2%	5%	4%	*	*	6%	*	*	*

Slotvraag

	Allen	M	V	<29 jr	30-39	40-49	50-59	60-69	70+	<LBO	MBO	HBO+	Loo	Esc	Seg	Sch	Cen	Laa	HH	L/Y
n=	954	439	515	33	74	103	187	241	316	117	210	627	120	124	158	124	143	77	121	87
"Het is voor mij gemakkelijk om in mijn vrije tijd de creatieve activiteiten te doen die ik wil doen".																				
Sterkeens	19%	20%	18%	9%	7%	16%	20%	19%	23%	23%	17%	19%	27%	17%	15%	21%	15%	13%	24%	18%
Eens	41%	41%	40%	42%	43%	31%	39%	40%	45%	32%	42%	42%	39%	43%	43%	45%	39%	38%	40%	33%
Neutraal	23%	23%	22%	30%	27%	30%	23%	21%	19%	26%	22%	22%	22%	23%	22%	20%	24%	32%	16%	26%
Oneens	9%	5%	12%	9%	19%	9%	13%	10%	4%	7%	5%	11%	4%	9%	14%	9%	12%	9%	7%	8%
Sterk oneens	3%	3%	3%	6%	4%	5%	3%	2%	2%	5%	2%	3%	1%	3%	3%	1%	3%	4%	7%	3%
Weet niet	5%	8%	5%	4%	0%	9%	2%	8%	7%	7%	12%	3%	7%	5%	3%	4%	7%	4%	6%	12%
EENS% na weglating van 'weet niet'	63%	66%	61%	53%	50%	52%	60%	64%	73%	59%	67%	63%	71%	63%	60%	69%	58%	53%	68%	58%

NB. Kleuren zijn toegekend o.b.v. hoogste-laagste waarde per vraag, als hulpmiddel bij het herkennen van verschillen tussen groepen.